



UNIVERSIDADE FEDERAL DO SUL E SUDESTE DO PARÁ

Unifesspa
em **2016**
Números ano base 2015

Marabá - PA, 2016

Administração Superior exercício 2015

Reitor Pro Tempore
Maurílio de Abreu Monteiro

Vice-Reitor Pro Tempore
João Weyl Crisóstomo Albuquerque Costa

Diretor de Gabinete
Manoel Sousa da Silva Júnior

Pró-Reitor de Pós-Graduação, Pesquisa e Inovação Tecnológica
Carlos Renato Lisboa Francês

Pró-Reitor de Ensino de Graduação
Sebastião da Cruz Silva

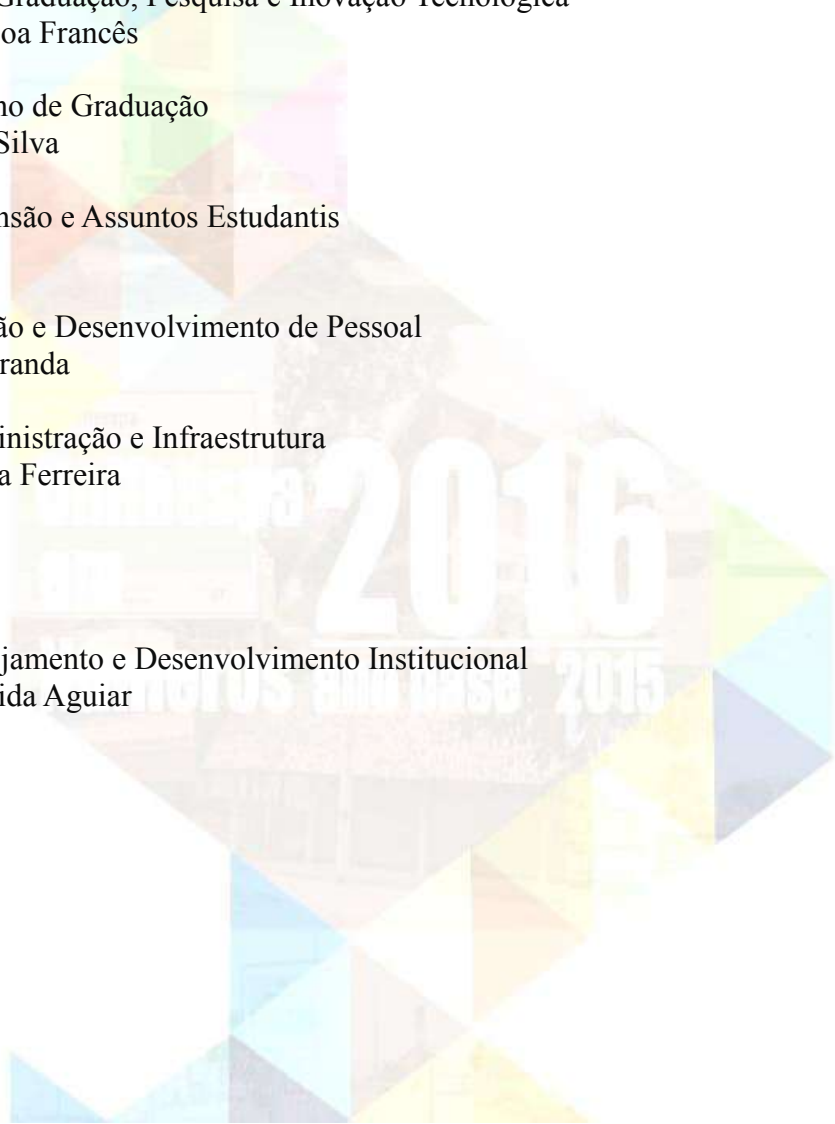
Pró-Reitor de Extensão e Assuntos Estudantis
Haroldo de Souza

Pró-Reitor de Gestão e Desenvolvimento de Pessoal
Marcel Ferreira Miranda

Pró-Reitor de Administração e Infraestrutura
Leandro de Oliveira Ferreira

Procurador Geral
José Júlio Gadelha

Secretário de Planejamento e Desenvolvimento Institucional
Manoel Enio Almeida Aguiar



Dirigentes das Unidades Acadêmicas

Diretor do Instituto de Linguística, Letras e Artes
Luis Antonio Contatori Romano

Diretor do Instituto Estudos em Saúde e Biológicas
José Maria dos Santos Vieira

Diretora do Instituto de Ciências Exatas
Joana Luiza Pires Siqueira

Diretor do Instituto de Estudos em Direito e Sociedade
Jorge Luiz Ribeiro dos Santos

Diretor do Instituto de Ciências Humanas
Marco Alexandre Pimentel da Silva

Diretor do Instituto de Geociências e Engenharia
Elias Fagury Neto

Diretor do Instituto de Estudos em Desenvolvimento Agrário e Regional
Jose Anchieta de Araújo

Diretor do Instituto de Engenharias do Araguaia - Santana do Araguaia
Osmar Tharlles Borges de Oliveira

Diretor do Instituto de Estudos do Trópico Úmido – Xinguara
Eduardo de Melo Salgueiro

Diretor do Instituto de Estudos do Xingu – São Félix do Xingu
Carlos Augusto Carneiro Costa

Diretora do Instituto de Ciências Sociais Aplicadas - Rondon do Pará
Erica Jucio dos Reis Ferreira

COORDENAÇÃO E ELABORAÇÃO

Secretaria de Planejamento e Desenvolvimento Institucional – **SEPLAN**

Manoel Enio Almeida Aguiar

DIVISÕES

Samuel Pãosinho Sampaio

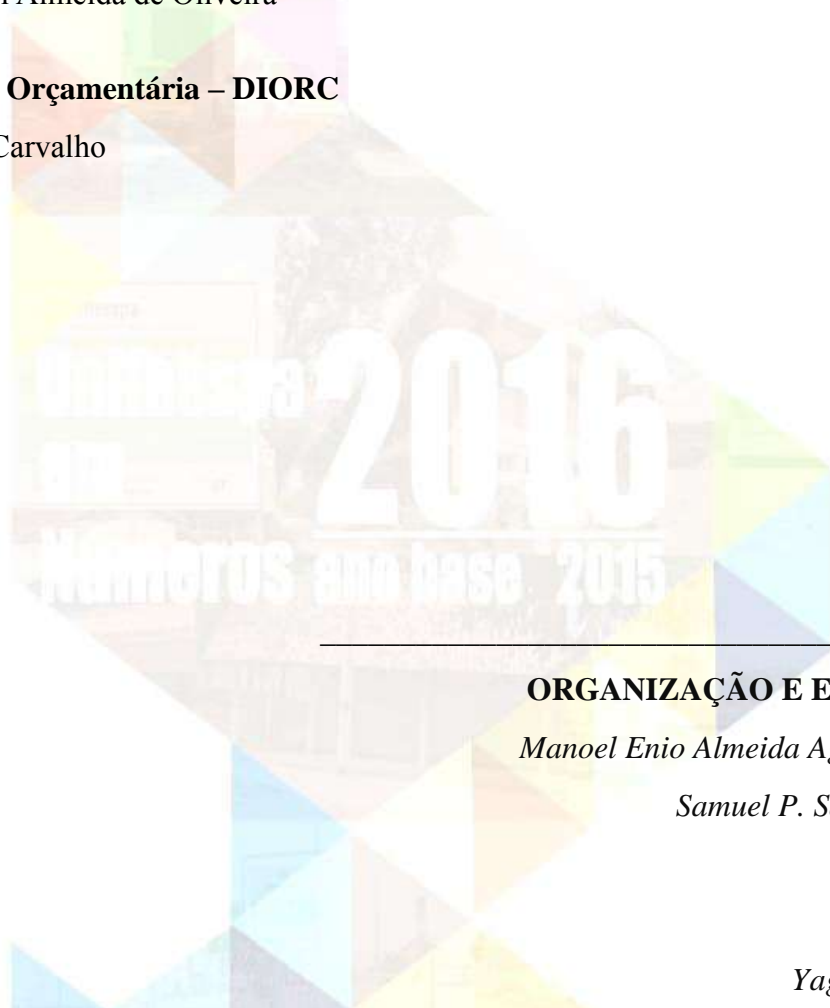
Divisão de Informações Institucionais – DINFI

Divisão de Planejamento e Desenvolvimento Institucional - DIPLAN

Francisco Vanderlei Almeida de Oliveira

Divisão de Gestão Orçamentária – DIORC

Aldson Aguiar de Carvalho



ORGANIZAÇÃO E ELABORAÇÃO

Manoel Enio Almeida Aguiar (SEPLAN)

Samuel P. Sampaio (DINFI)

Estagiários (as)

Yago Sousa Simões

Vinícius dos Santos Gonçalves

CAPA

Charles Pitter Sarges (ASCOM)

APRESENTAÇÃO

O documento Unifesspa em Números da Unifesspa 2016, ano base 2015, reúne um resumo dos indicadores do ensino de Graduação e Pós-Graduação, das atividades de pesquisa, extensão, do quadro de pessoal docente, técnico-administrativo e demais atividades desenvolvidas por esta IFES. A Universidade Federal do Sul e Sudeste do Pará foi criada através da Lei n.º 12.824 de 05 de junho de 2013 a partir do desmembramento do Campus Universitário de Marabá da Universidade Federal do Pará. A Unifesspa atualmente encontra-se em processo de expansão de suas atividades através da estruturação física, acadêmica e administrativa.

O ano de 2015 foi o segundo exercício da Unifesspa, por esta razão este é o segundo Unifesspa Em Números desta IFES. Esta publicação tem como objetivo, dentre outros, ampliar a transparência das informações para a sociedade em geral, além de auxiliar os gestores no planejamento e na tomada de decisões favorecendo o aperfeiçoamento das rotinas de gestão.

O ano de 2015 foi um ano de estruturação, com ampliação do número de cursos através da oferta de vagas com acréscimo para indígenas, quilombolas e pessoas com deficiências. Os indicadores de 2015 mostram que a Unifesspa ampliou sensivelmente seus diversos indicadores de graduação, bem como os diversos elementos constantes em suas atividades fins.

Quanto à Pós-Graduação em nível *Stricto Sensu*, o número de alunos matriculados aumentou comparando-se aos anos anteriores, em detrimento da implantação dos programas de Mestrado Profissionalizantes em Física e em Letras. Além disso, destaca-se oferta de vagas em um DINTER (Doutorado Interinstitucional), Ofertado por meio de um convênio firmado entre a UFPA, Unifesspa e IFPA.

Observa-se também o crescimento do número de docentes Doutores e, conseqüentemente, do Índice de Qualificação do Corpo Docente – IQCD, resultante da política institucional de qualificação e contratação do corpo docente para as IFES. No campo da pesquisa, destaca-se a ampliação do número de projetos em execução e do número de docentes pesquisadores da Instituição.

Na área de extensão esta IFES primou pela estruturação das políticas de ampliação de assistência e integração estudantil. Foram implementados Programas e Projetos conforme serão demonstrados neste Anuário.

A elaboração deste documento tem como base as informações prestadas por meio dos Relatórios Anuais de Atividades das Unidades Acadêmicas e Administrativas da Universidade Federal do Sul e Sudeste do Pará.

Marabá, Julho de 2016

1.0 Indicadores de Gestão da Unifesspa, referente ao ano 2015

O Quadro seguinte apresenta de forma sintética os principais indicadores numéricos das atividades da Unifesspa no ano de 2015, incluindo dados de Ensino de Graduação da Pós Graduação, Pesquisa, Pessoal e atividades suplementares desta IFES

Quadro 01: Indicadores de gestão da Unifesspa ano 2015

INDICADORES	UNIFESSPA 2015
Custo corrente Unifesspa	62.860.164,19
Número de alunos tempos integral	2.703,60
Número de alunos equivalentes	3.686
Número de professores equivalentes	230
Número de funcionários equivalentes da UJ – Unidade Jurisdicionada	203
Relação: Custo corrente / Aluno equivalente tempo integral	17.053,00
Relação: Aluno tempo integral / número de professores equivalentes	11,75
Aluno tempo integral / número de funcionários equivalentes	13,32
Funcionário equivalente / número de professores equivalentes	0,88
Grau de Participação Estudantil (GPE)	0,72
Grau de Envolvimento com Pós-Graduação (GEPG)	0,15
Conceito CAPES	3,67
Taxa de Sucesso na Graduação (TSG)	43,56

Fonte: Seplan/Unifesspa

1.0 ENSINO DE GRADUAÇÃO

Quadro 02: Atividades de ensino de graduação 2015

CATEGORIAS DE DISCENTES	UNIFESSPA 2015
Alunos Matriculados	4.169
Alunos Ingressantes	1.318
Alunos Concluintes	318

Fonte: CRCA/Unifesspa

Quadro 03: Comunidade Universitária em 2015

COMUNIDADE UNIVERSITÁRIA	UNIFESSPA 2015
Discentes, da graduação e da Pós-Graduação	4.236
Docentes	230
Técnicos Administrativos Efetivos	203
Total da População Universitária da Unifesspa	4.669

Fonte: CRCA/Unifesspa

Quadro 04: Taxa de Sucesso na Graduação, por Unidade Acadêmica em 2015

UNIDADES ACADÊMICAS	TOTAL INGRESSANTES *	DIPLOMADOS	TSG 2015
ICH	265	80	32%
IGE	104	71	42%
ICE	182	76	48%
IEDS	72	36	50%
IEDAR	33	20	54%
ILLA	74	35	60%
TOTAIS	730	318	43%

Fonte: CRCA/ Unifesspa

* Obs.: Dados Mensurados de acordo com o item 7 A, da Decisão nº 408/2002 – TCU

Quadro 05: Vagas ofertadas por curso em 2015

PSE QUILOMBOLA		
Oferta	Qtd. Inscrita	Qtd. Preenchida
60	128	12
PSE IDIGENA		
Oferta	Qtd. Inscrita	Qtd. Preenchida
60	86	20
PS. ED. CAMPO		
Oferta	Qtd. Inscrita	Qtd. Preenchida
120	1042	119
PROC. SELETIVO PCD		
Oferta	Qtd. Inscrita	Qtd. Preenchida
58	79	2
PSE. (RP, SFX, XIN, STA)		
Oferta	Qtd. Inscrita	Qtd. Preenchida
138	664	127
SISU		
Oferta	Qtd. Inscrita	Qtd. Preenchida
990	11196	837
TOTAL GERAL DE VAGAS ORFERTADAS CADIDATOS INSCRITOS VAGAS PREENCHIDAS		
Oferta	Qtd. Inscrita	Qtd. Preenchida
1426	13195	1117

Fonte: CRCA/Unifesspa

2.0 GESTÃO DE PESSOAS

Quadro 06: Pessoal Docentes e Téc. Administrativos ano 2015

ANO	TÉCNICOS ADMINISTRATIVOS	DOCENTES
2015	203	230

Fonte: PROGEP/Unifesspa

Quadro 07: Índice de Qualificação do Corpo Docente efetivo da Unifesspa em 2015

$IQCD = 5D + 3M + 2E + G / D + M + E + G$				
Doutores	Mestres	Especialistas	Graduação	IQCD
88	143	12	12	3,58

Fonte: Progep/Unifesspa

Quadro 08: Índice de qualificação do corpo técnico administrativo em 2015

$IQCTA = 5D + 3M + 2E + G + 0,75EM + 0,5EF / D + M + E + G + EM + EF$					
Doutores	Mestres	Especialistas	Ensino Superior	Ensino Médio	IQCTA
2	14	68	84	35	1,59

Fonte: Progep/Unifesspa

Quadro 9: Remuneração de pessoal em folha de pagamento por situação de vínculo

Gasto com pessoal no ano de 2015 por situação funcional		
ATIVO PERMANENTE	R\$	38.324.153,94
CEDIDO	R\$	58.858,57
PROFESSOR SUBSTITUTO	R\$	914.914,24
EXERCÍCIO DESCENTRALIZADO	R\$	18.246,44
INSTITUIDOR PENSÃO	R\$	79.851,31
CARGO COMISSIONADO	R\$	159.449,58
REQUISITADO	R\$	783.759,16
TOTAL	R\$	40.339.233,24

Fonte: PROGEP/Unifesspa

Quadro 10: Quantitativo de pessoal por situação funcional

SITUAÇÃO FUNCIONAL	QUANTIDADE
ATIVO PERMANENTE	447
REQUISITADO	10
NOMEADO CARGO COMISSIONADO	2
COLABORADOR ICT	1
PROFESSOR DO MAGISTERIO SUPERIOR-SUBSTITUTO	19
BENEFICIARIO PENSÃO	1
TOTAL DE SERVIDORES	480

Fonte: Progep/Unifesspa

Quadro 11: Vagas distribuídas por unidade de lotação e edital para professor do Magistério Superior-Substituto.

Nº DO EDITAL	UNIDADE	REGIME	VAGAS
02	ICE	40 Horas	02
03	ILLA	40 horas	01
06	ICE	40 Horas	01
07	IGE	40 Horas	01
10	ICE	40 Horas	02
12	ILLA	40 Horas	02
13	IEDAR	40 Horas	02
15	IGE	40 Horas	02
17	IGE	40 Horas	01
21	ILLA	40 Horas	01
24	IGE	40 Horas	02
26	ICE	40 Horas	01
28	ILLA	40 Horas	01
31	IESB/IEA	40 Horas	02
90	ICH	40 Horas	02
93	ICH	40 Horas	01
TOTAL			24

Fonte: Progep/Unifesspa

Quadro 12: Caracterização do pessoal da Unifesspa

DISCRIMINAÇÃO DAS SITUAÇÕES	QUANTIDADE
Nomeações para a Carreira de Professor (Efetivos) de Magistério Superior	50
Contratações de Professor de Magistério Superior (Substituto)	14
Nomeações de Técnico-Administrativo em Educação	110
Servidores afastados no exercício de 2015	67
vagas ofertadas para docentes em 2015 nos editais (04,87)	132
Docentes afastados	27
Técnicos Administrativos afastados	7
	Quantidade
Retribuição de Titulação, Aceleração da Promoção, Progressão por Desempenho	33
PROGRESSÃO DE PESSOAL TÉCNICO ADMINISTRATIVOS	Quantidade
Progressão por Capacitação, Mérito Profissional, Incentivo à Qualificação	113
DESPESA COM PESSOAL EM 2015	
Categorias	
Docentes e Técnicos Administrativos Ativos, Cedidos e benefícios	R\$ 40.339.233,24
Bolsa Estágio (Não Obrigatório)	R\$ 552.024,68

Fonte: Progep/Unifesspa

3.0 PÓS-GRADUAÇÃO, PESQUISA E INOVAÇÃO TECNOLÓGICA

Quadro 13: Atividade de pós-graduação, pesquisa e inovação tecnológica

TIPO DE ATIVIDADES	2015
Alunos da Pós - Graduação	67
Bolsas de Iniciação Científica	43
Docentes Pesquisadores, Unifesspa	98
Programas de pós Graduação em 2015	3
Número de beneficiados pela ação de apoio a participação em eventos científicos	407

Fonte: Progep/Unifesspa

Quadro 14: Indicadores da Pós-graduação em 2015

INSTITUTOS	PROGRAMA STRICTU SENSU	Qtd. Alunos
ICH	PDTSA- Mestrado em Dinâmicas Territoriais e Sociedade na Amazônia	67
ICE	MNPEF - Mestrado Nacional Profissional em Ensino de Física	
ILLA	PROFLETRAS – Mestrado Profissional em Letras	
Total Geral		67

Fonte: Propit/Unifesspa

Quadro 14: Produção Intelectual por tipo de Produção - (2015)

ESPECIFICAÇÕES	QUANTIDADE
Anais/Resumo de Anais	74
Artigos Publicados em Periódicos (Nacionais / Internacionais)	87
Capítulos de Livros (Publicados no País / Exterior)	35
Dissertações de Mestrado (defendidas e aprovadas)	28
Livros Publicados (País / Exterior)	13
Monografias Finais de Especialização (orientadas e aprovadas)	52
Relatórios Finais de Extensão	31
Relatórios Finais de Pesquisa	78
Relatórios Técnicos	3

Teses de Doutorado (defendidas e aprovadas)	9
Textos Didáticos para Uso Local	1
Trabalhos Apresentados em Congressos (Nacionais/Internacionais)	151
Trabalhos Publicados	50
Trabalhos de Conclusão de Cursos de Graduação (orientação e aprovação)	502
Traduções/Revisões/Revisões Técnicas de Livros e/ ou Capítulos	8
Prêmios	1
Organização de Eventos	37
Dissertação de Mestrado (Participação em Bancas)	67
Outras (*)	49
PRODUÇÃO TÉCNICA	
Especificações	Quantidade
Cursos Ministrados	33
Edições de Obras/Composição	2
Gerações de Trabalho com ou sem patente	0
Pareceres, Sentenças Judiciais e outros	63
Participação em eventos, palestras, conferências, etc.	212
Participação em exposição ou apresentações artísticas	7
Projetos	134
Manuais Técnicos	7
Softwares Educativos	1
Número de Patentes	2
Produção Artística	
Filmes, Vídeo ou Áudio - visuais em divulgação, Multimídia	11
Programas de Rádio e/ ou TV	3
TOTAL GERAL	1688

Fonte: Progep/Unifesspa

Quadro 15: Programas e projetos desenvolvidos em 2015

Programas	Projetos	Total de programas e de projetos	Total de relatórios dos programas e projetos
21	11	32	31

Fonte: Proex/Unifesspa

Quadro 16: Eventos acadêmicos realizados em 2015

Número de pessoas	
Participantes	Certificadas
852	977

Fonte: Proex/Unifesspa

Quadro 17: Eventos culturais e de extensão executadas em 2015

Quantidade	Público participante	Quantidade de evento
	8.777	31

Fonte: Proex/Unifesspa

5. SISTEMAS DE BIBLIOTECA

Quadro 18: Acervo do Sistema de Biblioteca

Categoria	Quantidade de exemplar	Títulos
Livros Nacionais	8.256	9.000
Total	8.256	9.000

Fonte: SIBI/Unifesspa

Quadro 19: Usuários ativos em 2015

Quantidade de usuário do sistema de biblioteca em 2015			
Totais	Usuário ativos em 2015	Média de acesso Diário	Média de acesso Mensal
	9.548	27.36	547.20

Fonte: SIBI/Unifesspa

Quadro 20: Infraestrutura do sistema de biblioteca em 2015

Infraestrutura do sistema de biblioteca em 2015	Quantidade
Sala para estudo individual	40
Sala para estudo em grupo	01
Total de assentos	145
Número de computadores destinados aos usuários e administrativo	17

Fonte: SIBI/Unifesspa

Quadro 21: Obras adquiridas por compra em 2015

Tipo de material	Título	Exemplar
Livro	900	8.256
Total	900	8.256

Fonte: SIBI/Unifesspa

Quadro 22: Investimento no SIBI

Recursos financeiros alocados destinados à aquisição de livros em 2015		
Totais	Valor Alocado (R\$)	% Alocada
	497.250,95	100%

Fonte: SIBI/Unifesspa

Quadro 23: Serviço prestado pelo SIBI

Tipo de serviço prestado pelo SIBI	Quantidade
Consulta acervo em 2015	4.312
Empréstimo de material	4.574
Devolução ocorridas	987
Fichas catalográficas realizadas	217

Fonte: SIBI/Unifesspa

Quadro 24: Atividades do Sistema de Biblioteca

Atividades do sistema de biblioteca	2015
Número de Bibliotecas	2
Exemplares de Livros adquiridos em 2015	8.256
Títulos adquiridos	1123
Livros - Volumes	32.783
Publicações não correntes	00
Número de Programas	21
Número de Projetos	11
Número de Pessoas Atendidas	407
Trabalhos apresentados por discentes e docentes em eventos	11

Fonte: SIBI/Unifesspa

6.0 INFRAESTRUTURA DA UNIFESSPA POR CAMPI

Quadro 25: Área física da Unifesspa por tipo de uso no campus I Marabá

	UNIDADE	Áreas Adicionadas			Resultante
		2013 (existente)	2014	2015	
INSTITUTO	IGE	6.903,81	0,00	93,29	6.997,10
	ICE	485,93	918,74	0,00	1.404,67
	ICH	1.332,69	1.201,76	57,46	2.591,91
	IEDAR	93,29	452,17	0,00	545,46
	IEDS	791,69	0,00	0,00	791,69
	ILLA	395,85	149,61	0,00	545,46
	ISEB	0,00	272,73	0,00	272,73
Campus fora da Sede					
	IETU	489,46	0,00	0,00	489,46
	ICSA	690,80	0,00		690,80
	IEA	Prédio Alugado			
	IEX	Prédio Cedido			
	ADMINISTRAÇÃO SUPERIOR	1.547,40			
TOTAL DE ÁREA PARA OS INSTITUTOS DE ENSINO					15.876,68

Fonte: Proadi/Unifesspa

Quadro 26: Quantidade de veículos por categorias de uso

Tipo de Veículo	Modelo	Lotação	Quantidade
Ônibus	MARCOPOLO	Unifesspa	2
Microonibus	VOLARE	Unifesspa	4
Van	DUCATO	Unifesspa	3
Caminhonete	AMAROK	Unifesspa	14
Kombi	KOMBI	Unifesspa	1
Automóvel	FIAT UNO	Unifesspa	1
Total de veiculo			25

Fonte: Seplan/Unifesspa

7.0 TECNOLOGIA DA INFORMAÇÃO E COMUNICAÇÃO

Quadro 27: Despesas realizadas com serviços de TI pela Unifesspa em de 2015

Empenhos emitidos	Valores liquidados	Restos a pagar
R\$ 290.332,00	R\$ 75.142,00	R\$ 215.190,00
Aquisição de softwares, equipamentos e materiais de TI		
Empenhos Emitidos	Valores Liquidados	Restos a Pagar
R\$ 5.614.500,69	1.204.244,39	R\$ 4.410.256,30

Fonte: CTIC/Unifesspa

Quadro 28: Versões do Sistema SIG, existentes na Unifesspa em 2015

SistemaS	Versão
SIGAA	3.14.13
SIPAC	4.17.11
SIGRH	4.13.6
SIGAdmin	2.6.0
SIGPP	1.0.2
SIGED	1.18
SIGEleição	Sem versão

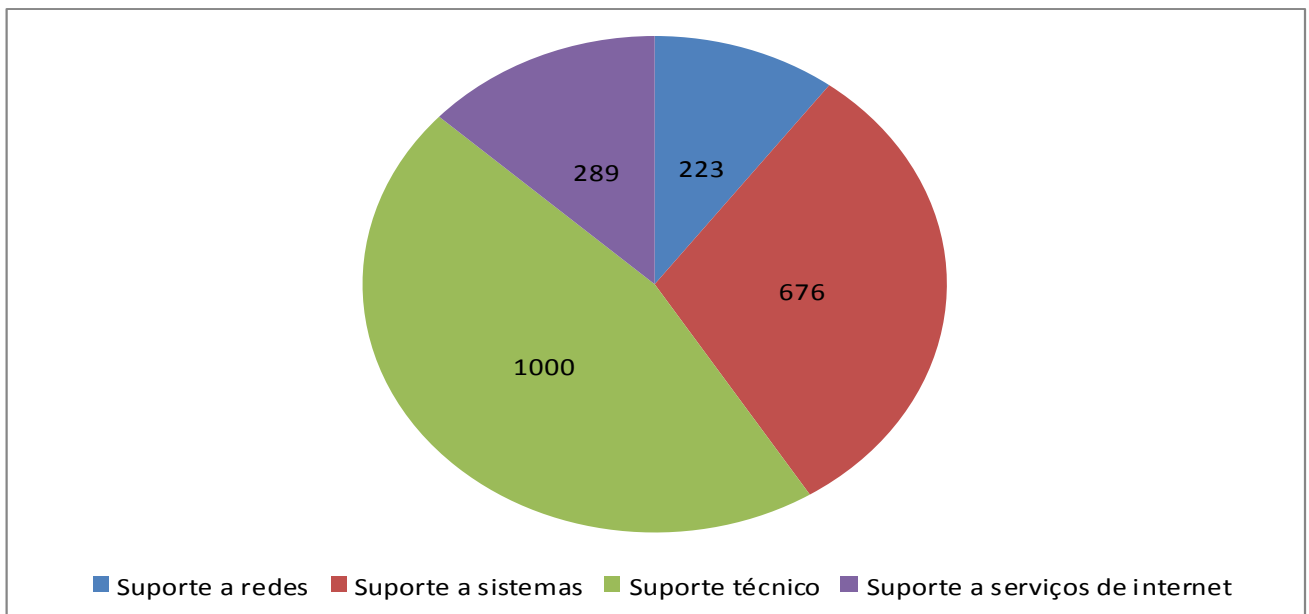
Fonte: CTIC/Unifesspa

Quadro 29: Treinamentos e cursos de capacitação

Ordem	Quantidade de curso de capacitação	Nº servidores capacitados
09	09	21

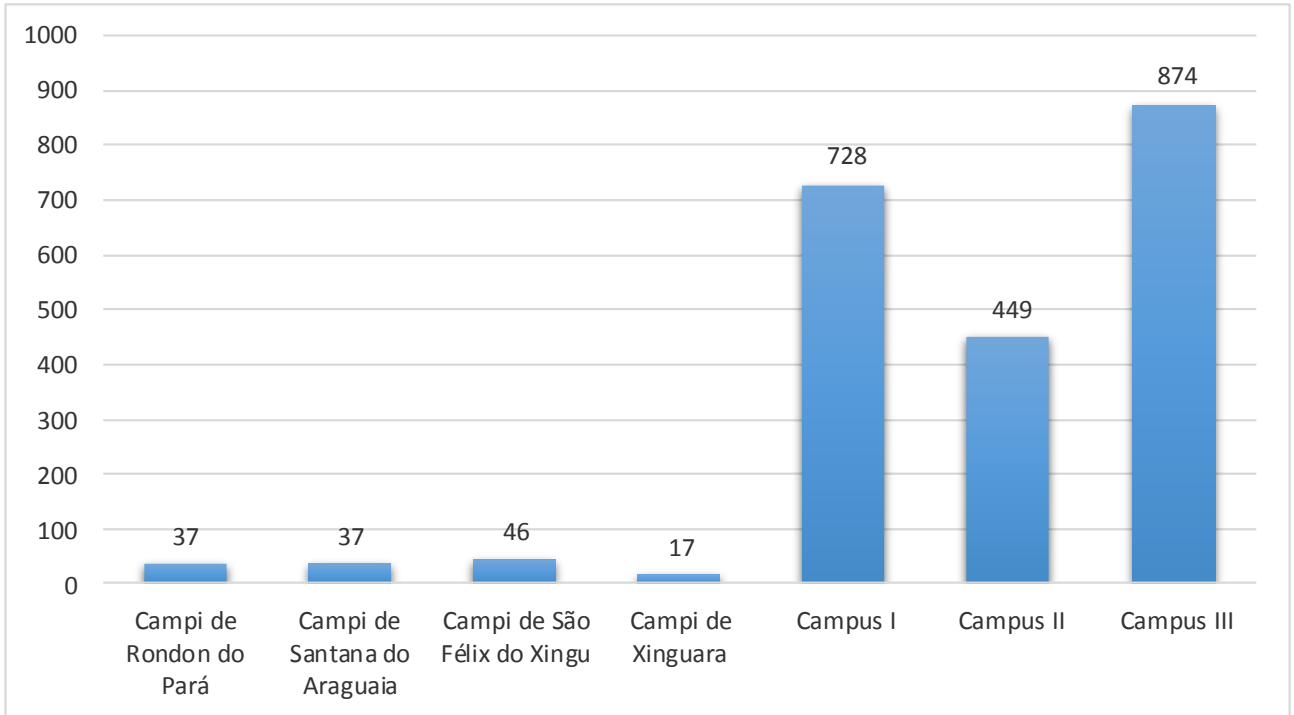
Fonte: CTIC/Unifesspa

Gráfico 01: Quantidade de chamados atendidos por área ou especialidade, no sistema de atendimento



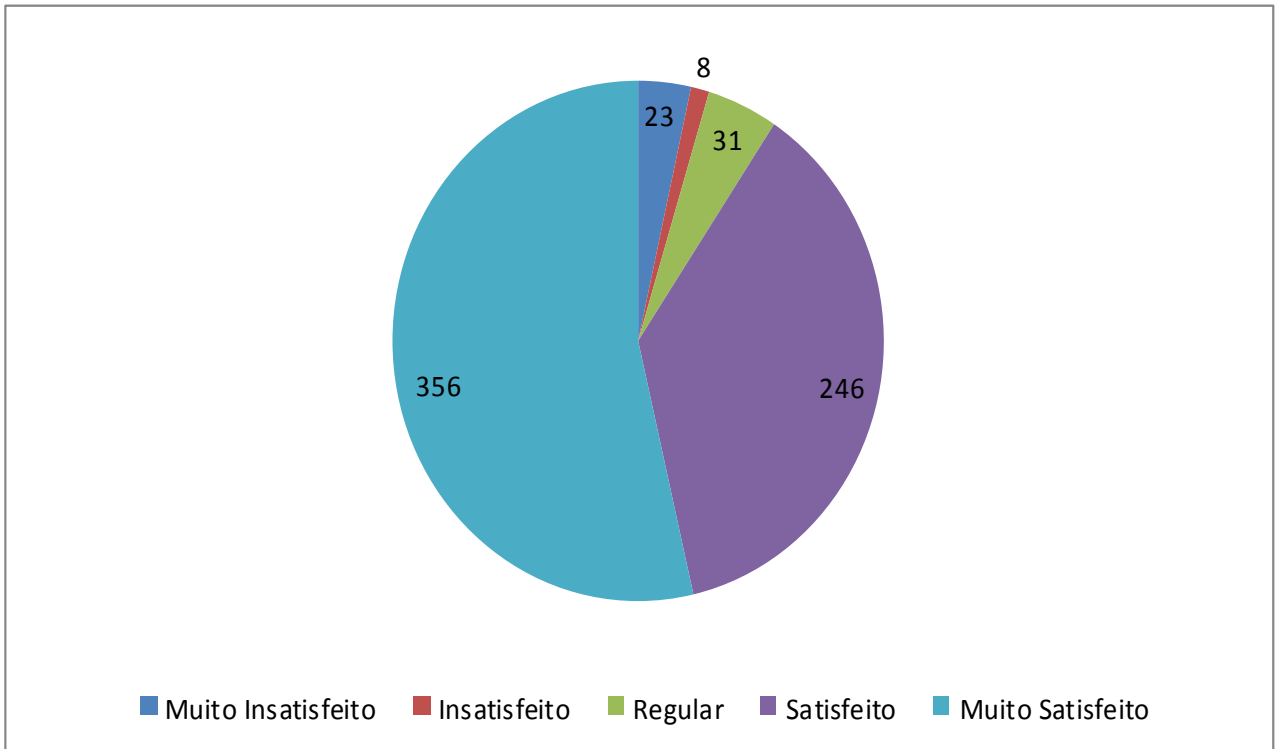
Fonte: CTIC/Unifesspa

Gráfico 02: Atendimento ao usuário na sede e fora da sede

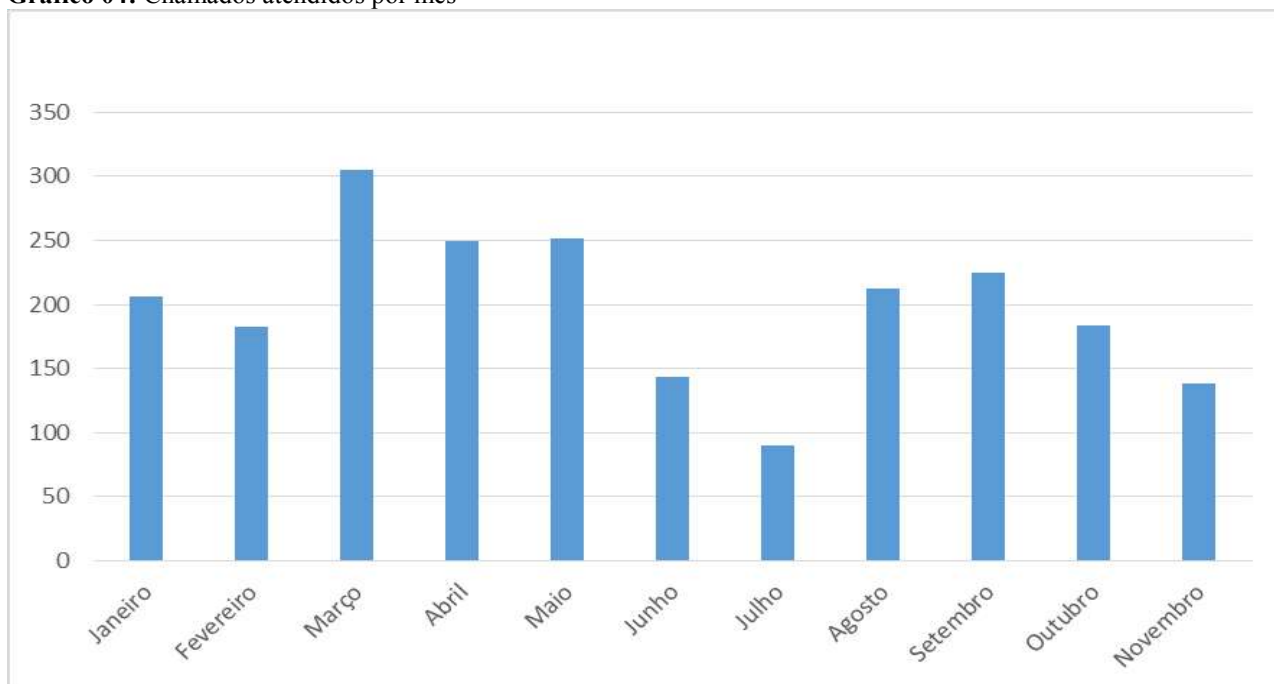


Fonte: CTIC/Unifesspa

Gráfico 03: Pesquisa de Satisfação dos usuários no ano de 2015



Fonte: CTIC/Unifesspa

Gráfico 04: Chamados atendidos por mês

Fonte: CTIC/Unifesspa

8.0 ADMINISTRAÇÃO FINANCEIRA E ORÇAMENTÁRIA

Quadro 30: Valores Orçamentários disponibilizados em 2014 e 2015 – Lei Orçamentária Anual

Descrição por natureza de despesa	VALOR 2014	% Em Relação ao total	VALOR 2015	% Em Relação ao total
Outras Despesas Correntes - Tesouro	10.500.001,00	18,62%	20.849.131,00	22,47%
Investimentos - Tesouro	22.579.570,00	40,05%	28.960.617,00	31,21%
Pessoal, Benefícios e Encargos Sociais	23.305.725,00	41,33%	42.974.053,00	46,32%
TOTAL	56.385.296,00	100%	92.783.801	100%

Fonte: Seplan/Unifesspa

* Com benefícios - ODC

** Sem benefícios – ODC

Quadro 31: Despesas por Modalidade de Contratação

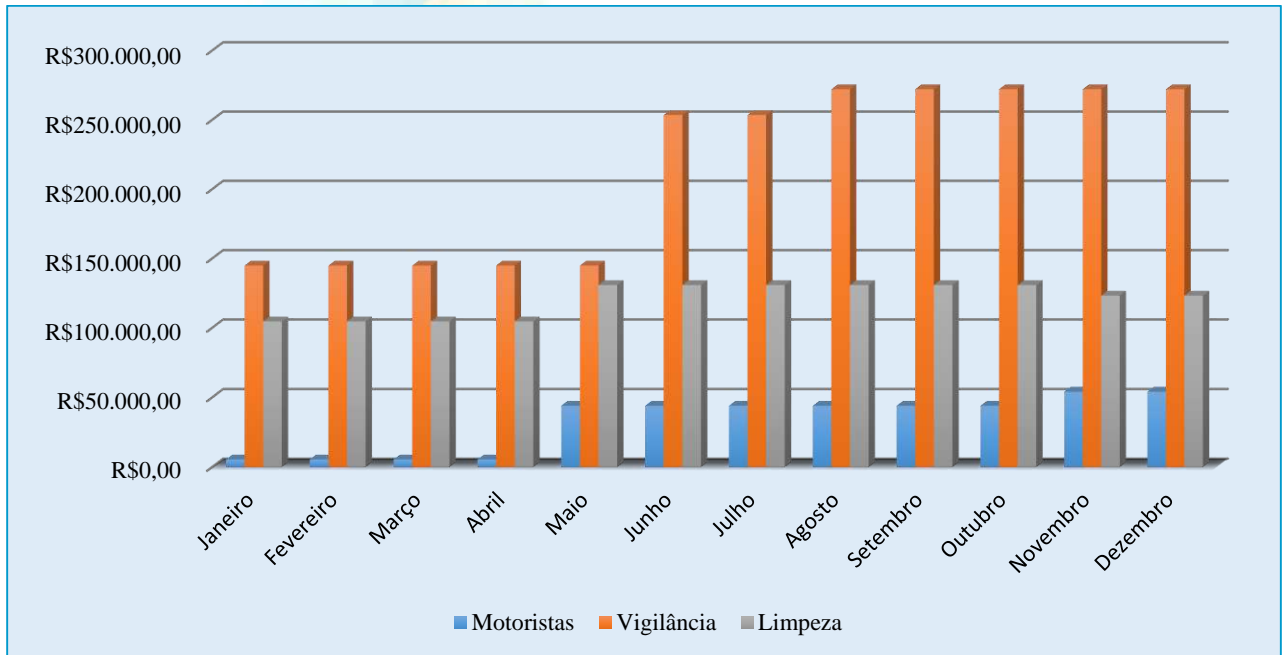
Modalidade de contratação	Despesa liquidada 2015	Despesa paga 2015
1. Modalidade de Licitação (c+d)	11.698.954,19	9.827.784,46
c) Concorrência	5.454.016,25	4.663.412,01
d) Pregão	6.244.937,94	5.164.372,45
2. Contratações Diretas	3.242.081,48	2.709.383,92
h) Dispensa	2.937.949,73	2.429.212,17
i) Inexigibilidade	304.131,75	280.171,75
4. Pagamento de Pessoal (k+l)	45.446.044,05	45.446.044,05
k) Pagamento em Folha	44.621.058,39	44.621.058,39
l) Diárias	824.985,66	824.985,66
5. Outros	5.721.232,74	5.721.232,74
6. TOTAL (1+2+3+4+5)	66.108.312,46	63.704.445,17

Fonte: Tesouro Gerencial/SIAFI 2015

Quadro 32: Gastos mensais em contratos terceirizados no ano de 2015

MESES	MOTORISTAS	SEGURANÇA	LIMPEZA	TOTAL
TOTAIS	R\$ 394.931,40	R\$ 2.592.996,80	R\$ 1.450.209,92	R\$ 4.438.138,12

Fonte: Tesouro Gerencial/SIAFI 2015

Gráfico 05: Gastos mensais em contratos terceirizados no ano de 2015

Fonte: Tesouro Gerencial/SIAFI 2015